



# STYL

◆ TERRASSEN- UND GARTENGESTALTUNG ◆

◆ ZUBEHÖR ◆



#### **Gestaltungspflaster/ -platten**

Aus Beton. Geeignet zur Verlegung für befahrbare Flächen.

#### **Terrassenplatten**

Großformatige Betonplatten zur Verlegung in begehbaren Bereichen wie Terrassen und Hauseingängen.

#### **Außenkeramik**

2 cm und 3 cm starke Feinsteinzeug-Platten mit geringer Wasseraufnahme.

#### **Keramik-Verbundplatten**

Innovatives Verbundsystem aus Keramik und Beton für Terrassen.

#### **Formteile und Zuschnitte**

Abdeckungen, Stufen, Poolumrandungen oder individuelle Zuschnitte mit unseren STYL Serien möglich.

#### **Blockstufen**

Massive Betonstufen, rutschfest und frostsicher, ideal für Gärten und Eingangsbereiche.

#### **Mauersteine**

Stabile Mauern in Natursteinoptik, mit hoher Widerstandsfähigkeit gegen Witterungseinflüsse.

# INHALT

<b>Gestaltungspflaster/ -platten</b>	<b>4</b>
KUMA	6
PONTOS AQUA	10
THEIA XL	12
HEMERA	14
<b>Terrassenplatten</b>	<b>16</b>
PONTOS LINE	18
VIDA CLASSICO	20
VIDA NANO	22
VIDA PLATINO	24
VIDA STAR	26
KALLISTO	28
ELECTRA	30
<b>Außenkeramik</b>	<b>32</b>
NAKAMA	34
MEROPE	36
MAIA	38
BELLATRIX	40
<b>Keramik-Verbundplatten</b>	<b>44</b>
NAOS	46
<b>Blockstufen</b>	<b>50</b>
RIMO	52
<b>Mauersteine</b>	<b>54</b>
BATURA	56
<b>Kiese und Splitte</b>	<b>58</b>
<b>Zubehör</b>	<b>60</b>





## **GESTALTUNGSPFLASTER/ -PLATTEN** Ästhetisch. Langlebig. Vielfältig.

Die STYL Pflastersteine bieten eine vielfältige Auswahl an stilvollen und langlebigen Lösungen, um Ihren Außenbereich zu verschönern und zu gestalten.



KUMA Pflasterstein Grau

# KUMA

KUMA verbindet Gemütlichkeit mit Eleganz. Von schlicht bis dynamisch lassen die verschiedenen Färbungen der KUMA keine Wünsche offen. Ideal geeignet für Terrasse oder Hofauffahrt – für das gewisse Extra Ihrer Pflasterfläche.

## EIGENSCHAFTEN:

- vereint Klassik und Gemütlichkeit mit zeitloser Moderne
- verschleißfeste Vorsatzschicht aus erlesenem Quarzsand
- lebendig und sehr natürlich wirkende Farbchangierungen
- für Pkw-Befahrung geeignet, hoher Geh- und Fahrkomfort
- beeindruckend minimalistisch durch zeitloses Design
- kleine, geradlinige Fase für stilgemäße Fugenausbildung

## FORMATE + FARBEN

**32 cm x 21,3 cm x 8 cm**



Braun-Grau



Grau



Schwarz


**55,7 cm x 27,9 cm x 8 cm**



Anthrazit-Weiß




Grau



Schwarz



KUMA Pflasterstein Grau



# KUMA

## FORMATE + FARBEN

40 cm x 20 cm x 6 cm



Braun-Grau



Anthrazit-Weiß



Schwarz




Grau



**Nutzungskategorie N2:**  
befahrbar Flächenbefestigungen für Fahrzeuge bis 3,5 t zulässiges Gesamtgewicht außerhalb von  
Flächen des Straßenverkehrs (z.B. Garagenzufahrten, PKW-Stellplätze)



KUMA Pflasterstein Schwarz



PONTOS Pflasterstein AQUA Muschelkalk

# PONTOS AQUA

Mit unserem Pflasterstein **PONTOS AQUA** kann ein schicker Boden verlegt werden. Die Steine dieser Reihe überzeugen durch eine clevere Lösung: Kleine Abstandshalter in den **PONTOS AQUA** Steinen erzeugen eine 5 mm breite Zwangsfuge, die das Pflaster durchlässig für Wasser macht.

## EIGENSCHAFTEN:

- Langlebigkeit durch hochwertige Materialien
- hochwertige Oberflächenoptik
- mit 8 cm Stärke ideal für Auffahrten geeignet
- wasserdurchlässige Fugen
- umweltfreundlich

## FORMATE + FARBEN

### Reihenverband 8 cm



Anthrazit-Grau nuanciert



Muschelkalk



Anthrazit


### 30 cm x 15 cm x 8 cm



Anthrazit-Grau nuanciert



Muschelkalk



Anthrazit



PONTOS Pflasterstein AQUA Muschelkalk



THEIA XL Pflasterstein Muschelkalk

# THEIA XL

Die Steine der **THEIA XL** Serie werden kugelgestrahlt und überzeugen dadurch sowohl durch eine angenehm raue Oberfläche, als auch durch eine dezente Fäse, sowie einer einzigartigen Farbechtheit.

## EIGENSCHAFTEN:

- Langlebigkeit durch hochwertige Materialien
- hochwertige Oberflächenoptik
- 8 cm Stärke
- ideal für Auffahrten geeignet

## FORMATE + FARBEN

### Bahnenverband 8 cm



Anthrazit-Grau nuanciert



Muschelkalk



Anthrazit



Grau meliert



THEIA XL Pflasterstein Anthrazit-Grau nuanciert



HEMERA Gestaltungspflaster Grau-Beige



# HEMERA

HEMERA besticht durch seine antike Kantenausbildung und warme Ausstrahlung, die jedem Umfeld einen besonderen Charme verleiht. Ein kerniger Stein, der sowohl im privaten Garten als auch in urbanen Wohlfühloasen für authentische und zeitlose Flächen sorgt.

## EIGENSCHAFTEN:

- antikes Erscheinungsbild durch willkürlich gebrochene Steinkanten
- einschichtig mit UV-beständigen Farbpigmenten
- ohne Fuge für eine geschlossene Flächenwirkung
- ohne Abstandhalter für flexible Verlegung

## FORMATE + FARBEN

### 20 cm x 5 cm x 6 cm



Anthrazit



Rosé



Kupfer




Schiefer




Grau-Beige

### 20 cm x 15 cm x 6 cm




Anthrazit



Rosé




Kupfer



Schiefer



Grau-Beige



HEMERA Gestaltungspflaster Grau-Beige





## TERRASSENPLATTEN

### Stilvoll gestalten.

Erkunden Sie unsere STYL Terrassenplattenkollektion – ein harmonisches Zusammenspiel aus zeitlosem Design, strapazierfähiger Qualität und vielfältigen Gestaltungsmöglichkeiten für Ihren Outdoor-Bereich.



PONTOS LINE Terrassenplatte Grau nuanciert

# PONTOS LINE

Die **PONTOS LINE** kombiniert natürliche Schönheit mit außergewöhnlicher Langlebigkeit. Ihr elegantes Fugenbild und die hochwertige Optik verleihen dem Außenbereich einen stilvollen Look, während die Imprägnierung die Wasseraufnahme verringert und die Pflege erleichtert.

## EIGENSCHAFTEN:

- hochwertige Optik
- elegantes Fugenbild
- kaum Wasseraufnahme durch Imprägnierung

## FORMATE + FARBEN

60 cm x 30 cm x 4 cm




Anthrazit-Grau nuanciert



Muschelkalk




Grau nuanciert



Anthrazit



PONTOS LINE Terrassenplatte Grau nuanciert



**VIDA CLASSICO** Terrassenplatte Basalt-Schwarz

# VIDA CLASSICO

**VIDA CLASSICO** ist mit feinen Granit- und Quarzzuschlägen ausgestattet und in Optik und Struktur einzigartig und individuell. **VIDA CLASSICO** eignet sich für eine Vielzahl von Anwendungsmöglichkeiten. Sowohl für Terrassenbodenbelag als auch für Gartenwege oder Loungeplätze ist sie der ideale Bodenbelag.

 Auch als Zuschnitt oder Formteil möglich. Weitere Infos finden Sie auf Seite 61.

## EIGENSCHAFTEN:

- hohe Rutschfestigkeit, mind. mit Rutschsicherheitswert R11, Sicherheit für die Bodenfläche mit höchsten Ansprüchen
- strapazierfähige Oberfläche, witterungsbeständig
- imprägniert, hydrophobiert

## FORMATE + FARBEN

### 60 cm x 40 cm x 4 cm



Basalt-Schwarz



Grau

### 40 cm x 40 cm x 4 cm



Basalt-Schwarz



Grau

### 80 cm x 40 cm x 4 cm



Basalt-Schwarz



Grau



VIDA CLASSICO Terrassenplatte Basalt-Schwarz



VIDA NANO Terrassenplatte Grau

# VIDA NANO

Vom reduzierten architektonischen Stil bis hin zu spielerisch leicht wirkenden Wildverbänden mit Felsstrukturen und abwechslungsreichen Schattierungen – lebendig und vielseitig wie das Leben selbst, so ist die Produktpalette der Serie **VIDA NANO**. Gestalten Sie Ihre Terrasse nach Ihren individuellen Vorstellungen und Träumen, ohne dabei auf Qualität zu verzichten!

 Auch als Zuschnitt oder Formteil möglich.  
Weitere Infos finden Sie auf Seite 61.

## EIGENSCHAFTEN:

- einfache und mühelose Reinigung durch Nanobeschichtung
- hohe Rutschfestigkeit, mind. mit Rutschsicherheitswert R11, Sicherheit für die Bodenfläche mit höchsten Ansprüchen
- reduzierte Algen- sowie Moosbildung
- strapazierfähige Oberfläche, witterungsbeständig

## FORMATE + FARBEN

80 cm x 40 cm x 4 cm



Grau



Anthrazit



Sahara-Beige



VIDA NANO Terrasseplatte Grau



VIDA PLATINO Terrassenplatte Dunkelgrau

# VIDA PLATINO

Verschönern Sie Ihren Lieblingsplatz im Freien mit der **VIDA PLATINO** Terrassenplatte. Sie ist nicht nur robust und pflegeleicht, sondern schafft mit ihrer schlichten Optik eine besonders edle Fläche auf Balkon und Terrasse.



Auch als Zuschnitt oder Formteil möglich.  
Weitere Infos finden Sie auf Seite 61.

## EIGENSCHAFTEN:


- besonders trittsicher, auch bei Regen
- widerstandsfähig und langlebig
- urbane, kugelgestrahlte Oberfläche ohne Struktur
- Topimprägnierung - reduziert Schmutzaufnahme und schützt zusätzlich vor Ausblühungen

## FORMATE + FARBEN

60 cm x 60 cm x 4 cm



Dunkelgrau



VIDA PLATINO Terrassenplatte Dunkelgrau



VIDA STAR Terrassenplatte Beton-Dunkelgrau

# VIDA STAR

Die Steinoptik der **VIDA STAR** vereint die natürliche Schönheit von Naturstein mit einer besonders pflegeleichten und widerstandsfähigen Oberfläche. Maserungen, Farben und Natursteinadern werden bei der **VIDA STAR** in der Farbe Quarzitgrau naturgetreu wiedergegeben und bringen zeitlose Eleganz auf Ihre Terrasse – perfekt für eine ruhige und puristische Gartengestaltung. Und in der Kombination mit der klassischen Verlegung in Splitt ist sie nicht nur einfach, sondern auch unschlagbar günstig auf ungebundenem Untergrund zu verlegen.



Auch als Zuschnitt oder Formteil möglich.  
Weitere Infos finden Sie auf Seite 61.

## EIGENSCHAFTEN:

- variierende Optiken und Strukturen für eine natürliche Flächenwirkung
- geringer Pflegeaufwand durch mehrfache Designbeschichtung
- hohe Farb-, Frost- und Tausalzbeständigkeit
- 4 cm stark, daher einfach und kostengünstig in Splitt zu verlegen

## FORMATE + FARBEN

80 cm x 40 cm x 4 cm



Beton-Grau



Beton-Dunkelgrau



VIDA STAR Terrassenplatte Beton-Dunkelgrau



KALLISTO Terrassenplatte Schwarz nuanciert



# KALLISTO

Die großformatige Platte **KALLISTO** ermöglicht Offenheit und eine moderne, stilvolle Optik. Diese edle Oberfläche verleiht Ihrem Zuhause einen unverwechselbaren Look. Mit ihrem minimalistischen Design erreichen Sie eine neue Dimension und erhalten gleichzeitig eine Oberfläche mit hohem Gehkomfort. Jede schwarz nuancierte Platte ist ein Unikat.

## EIGENSCHAFTEN:

- verschleißfeste Vorsatzschicht aus erlesenem Quarzsand
- neue Dimension – beeindruckend minimalistisches Design
- großformatige Platten mit moderner und stilvoller Optik
- barfußgeeignet – feine Oberfläche mit hohem Gehkomfort
- individuelle Farbakzente und pures, zeitloses Aussehen
- gute Verbundwirkung durch werkseitige Abstandhalter

## FORMATE + FARBEN

80 cm x 80 cm x 5 cm



Schwarz



Schwarz nuanciert



Lavaocker

80 cm x 40 cm x 5 cm



Schwarz



Schwarz nuanciert



Lavaocker



KALLISTO Terrassenplatte Schwarz nuanciert



ELECTRA Terrassenplatte Relief-Schwarz



# ELECTRA

Die **ELECTRA** besticht durch ihr außergewöhnliches Format von 90 cm x 30 cm x 4 cm, wodurch spürend leicht ein stilvoller und zugleich besonderer Terrassenbereich gestaltet werden kann. Außerdem bietet die **STYL** Terrassenplatte **ELECTRA** unterschiedliche Oberflächenstrukturen. Sowohl eine besenstrichartige Struktur (Relief-Schwarz) als auch eine glatte Oberfläche (Grau und Dunkelgrau) lässt sich erkennen.



Auch als Zuschnitt oder Formteil möglich.  
Weitere Infos finden Sie auf Seite 61.

## FORMATE + FARBEN

### 90 cm x 30 cm x 4 cm



Relief-Schwarz



Dunkelgrau



Hellgrau

### 80 cm x 40 cm x 4 cm



Anthrazit



Graphit-Grau

## EIGENSCHAFTEN:

- pflegeleicht durch mehrlagige Oberflächenversiegelung
- fein kugelgestrahlte Oberfläche mit angepresster Mikrofase
- ruhiges Flächenbild
- trittsicher und rutschfest
- farbbeständig
- frostbeständig
- in zwei Oberflächenstrukturen erhältlich

## PRODUKTERGÄNZUNGEN:

- Terrassenplattenzuschnitte mit Sichtkante
- Sockelleisten in allen Farben
- alle Platten auch als Stufenanfertigung

### 60 cm x 40 cm x 4 cm



Anthrazit



Graphit-Grau



ELECTRA Terrassenplatte Relief-Schwarz





## **AUSSENKERAMIK**

### Dauerhafte Ästhetik.

Die STYL Außenkeramik bietet zeitlose Schönheit für stilvolle Außengestaltungen und dauerhafte Eleganz.




NAKAMA Außenkeramik Beton-Hellgrau



# NAKAMA

NAKAMA ist aufgrund der enormen Bruchfestigkeit, Robustheit und Abriebbeständigkeit für nahezu alle Bereiche innen und außen einsetzbar. Wegen seiner niedrigen Porosität nimmt das Feinsteinzeug Wasser nur in extrem geringer Menge auf und ist daher frostsicher.

 Auch als Zuschnitt oder Formteil möglich. Weitere Infos finden Sie auf Seite 61.

## EIGENSCHAFTEN:

- sehr geringe Wasseraufnahme begünstigt 100%ige Frostsicherheit
- kaum Höhenversätze an der Belagoberfläche bei der Verlegung, da rektifiziert
- hohe Rutschfestigkeit (R11) und gute Trocknungseigenschaften

## FORMATE + FARBEN

60 cm x 60 cm x 2 cm



Stein-Grau



Stein-Anthrazit



Stein-Beige



Beton-Anthrazit



Beton-Dunkelgrau



Beton-Hellgrau



NAKAMA Außenkeramik Beton-Hellgrau





# MEROPE

MEROPE ist aufgrund ihrer geringen Stärke von 2 cm und 3 cm für eine Verlegung in allen Innen- und Außenbereichen geeignet. Insbesondere durch ihr geringes Gewicht sind die Platten besonders leicht aufzubauen.



Auch als Zuschnitt oder Formteil möglich.  
Weitere Infos finden Sie auf Seite 61.

## EIGENSCHAFTEN:

- witterungs- und frostbeständig
- hohe Beständigkeit gegen Moos und Verunreinigungen
- rutschsicher
- pflegeleicht
- hohe Belastbarkeit

## FORMATE + FARBEN

### 60 cm x 60 cm x 2 cm



Giallo-Beige



Nero-Grafite



Grigio-Argento

### 80 cm x 80 cm x 2 cm



Grigio-Scuro

### 60 cm x 60 cm x 3 cm



Giallo-Beige




Nero-Grafite



Grigio-Argento



Grigio-Chiaro



MEROPE Außenkeramik Nero-Grafite



# MAIA

MAIA besteht aus natürlichen Materialien mit einem hohen Grad an Robustheit. Neben den klassischen Farben gibt es hier eine Erweiterung. Die STYL MAIA gibt es auch in Holzoptiken in einem größeren Format. Ein Traum für jede Gartengestaltung.



Auch als Zuschnitt oder Formteil möglich.  
Weitere Infos finden Sie auf Seite 61.

## EIGENSCHAFTEN:

- hohe Rutschfestigkeit, mind. mit Rutschsicherheitswert R11, Sicherheit für die Bodenfläche mit höchsten Ansprüchen
- konstante Widerstandsfähigkeit
- reduzierte Algen- sowie Moosbildung
- strapazierfähige Oberfläche, witterungsbeständig

## FORMATE + FARBEN

### 120 cm x 40 cm x 3 cm



Natural Wood




Stone Wood

### 80 cm x 40 cm x 3 cm



Onyx Black




Desert Beige



Rock Grey



MAIA Außenkeramik Natural Wood



BELLATRIX Außenkeramik Dusty

# BELLATRIX

BELLATRIX ist mit ihrer ruhigen und facettenreichen Betonsteinoptik der Hingucker in Ihrem Garten. Die große Farb- und Formatvielfalt lässt für Privat- und Geschäftskunden keinen Wunsch offen. Die Terrassenplatte vereint zeitloses Design und hohe Qualität.

## EIGENSCHAFTEN:

- hochwertige, natürliche Betonoptik
- Eleganz und Langlebigkeit
- geradlinige Optik durch Rektifizierung
- robust und widerstandsfähig
- beständig gegen Säuren und Salze

## FORMATE + FARBEN

### 60 cm x 60 cm x 2 cm



Dusty



Ash



Mud



Taupe

### 80 cm x 80 cm x 2 cm



Dusty



Ash



Mud



Taupe

# BELLATRIX

120 cm x 60 cm x 2 cm



Dusty




Ash



Mud



Taupe



100 cm x 100 cm x 2 cm



Dusty



Ash



Mud



Taupe



BELLATRIX Außenkeramik Mud






## **KERAMIK-VERBUNDPLATTEN** Moderne Verbundwerkstoffe.

Keramik-Verbundplatten vereinen die zeitlose Ästhetik von Keramik mit den Vorteilen moderner Verbundwerkstoffe und bieten eine langlebige, pflegeleichte Lösung für vielfältige Anwendungen im Innen- und Außenbereich.



# NAOS

NAOS besteht aus der einzigartigen und revolutionären Kombination einer keramischen Oberfläche und einem starken Betonträger. Erleben Sie die stilvollen Platten mit den bemerkenswerten Eigenschaften von Keramik. Die imponierende Oberflächenvielfalt und die erhöhte Tragfähigkeit bieten zahlreiche Möglichkeiten der Gestaltung.

 Auch als Zuschnitt oder Formteil möglich. Weitere Infos finden Sie auf Seite 61.

## FORMATE + FARBEN

### 60 cm x 60 cm x 4 cm



Concrete Grey



Stone Grey



Beige Grey



Brown Grey




Aged Black



Light Grey



Taupe



Mid Grey

### 80 cm x 40 cm x 4 cm



Beech Rustik



Grey Oak



Pine Antique



Black Slate

## EIGENSCHAFTEN:

- Kombination von Betonträger und keramischer Oberfläche
- neuartiges, revolutionäres Keramik-Beton-Verbundsystem
- Zeit-, Material- und Baukosteneinsparung um bis zu 50%
- beeindruckende Oberflächenvielfalt mit eleganter Optik
- gute Verbundwirkung durch werkseitige Abstandhalter
- konstante Widerstandsfähigkeit und Verschleißfestigkeit



NAOS Keramik-Verbundplatte Beech Rustic

# NAOS



Keramische Oberfläche

Betonträger

Querschnitt

## FORMATE + FARBEN

90 cm x 90 cm x 4 cm



Concrete Dark II



Concrete Bright II



NAOS Keramik-Verbundplatte Concrete Dark II



## **BLOCKSTUFEN**

### **Hochwertig. Langlebig. Außergewöhnlich.**

Unsere Blockstufen zeichnen sich durch ihre hohe Stabilität und präzise Verarbeitung aus, was sie zu einer zuverlässigen Lösung für jeden Treppenbereich macht. Neben sicheren Halt und einer langlebigen Struktur, bieten sie auch eine ansprechende Optik, die sich perfekt in jede Umgebung einfügt.



# RIMO

RIMO vereint natürliche Schönheit mit frostbeständiger Robustheit und außergewöhnlicher Langlebigkeit. Sie ist die perfekte Wahl, um dem Außenbereich nicht nur Eleganz, sondern auch eine starke und pflegeleichte Struktur zu verleihen.

## EIGENSCHAFTEN:

- hochwertige Materialien
- frostsicher
- normgerechte Ausführung
- robust und widerstandsfähig

## FORMATE + FARBEN

50 cm x 35 cm x 15 cm



Anthrazit



Grau

100 cm x 35 cm x 15 cm



Anthrazit



Grau



Muschelkalk



Sahara



Anthrazit-Grau nuanciert



RIMO Blockstufe Anthrazit-Grau nuanciert





## MAUERSTEINE

### Moderne Klassiker.

Mauersteine bieten eine perfekte Mischung aus Stabilität und Ästhetik, ideal für Ihre zeitlose Gartengestaltung. Durch ihre robuste Beschaffenheit und vielseitige Einsatzmöglichkeiten fügen sie sich harmonisch in jedes Gartendesign.

BATURA Mauerstein  
Grau nuanciert



**BATURA** Mauerstein Grau nuanciert



# BATURA

Der Hingucker in Ihrem Garten! Bei der **BATURA** Reihe wurden die Mauersteine in einer Trommel behandelt, um ihnen authentische Alterungsspuren zu verleihen. So erhalten die Steine einen außergewöhnlichen antiken Look.

## EIGENSCHAFTEN:

- rustikale Optik
- künstlich gealterte Natursteinoptik
- einzigartiger "Antik-Look"

## FORMATE + FARBEN

30 cm x 20 cm x 10 cm



Anthrazit



Muschelkalk



Grau nuanciert



Sahara



BATURA Mauerstein Sahara



KIESE UND SPLITTE Quarzkies 16-32 mm

# KIESE UND SPLITTE

**Kiese und Splitte** bringen natürliche Schönheit und zeitlose Eleganz in jeden Außenbereich. Ihre vielfältigen Farben und Formen verleihen Terrassen, Wegen und Gärten einen individuellen Charakter.

Ob als stilvolle Akzente oder harmonische Flächen – sie schaffen eine Atmosphäre von Ruhe und Natürlichkeit.

## KÖRNUNG + GEBINDE

0,02-2 mm



Einkehrmaterial 20 kg

0,02-2 mm



Spielsand 20 kg

1-3 mm



Fugensplitt 20 kg

2-5 mm



Basaltsplitt 20 kg

8-16 mm



Basaltsplitt 20 kg

16-32 mm



Rheinkies 20 kg


16-32 mm



Quarzkies 20 kg



KIESE UND SPLITTE Basaltsplitt 8-16 mm





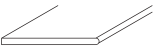
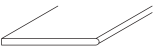
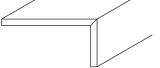




# FORMTEILE UND ZUSCHNITTE

## NIE WIEDER KOMPROMISSE!

Lassen Sie sich Stufen, Poolumrandungen, Ausschnitte für Beleuchtung oder auch passgenaue Zuschnitte ganz einfach und nach Ihren individuellen Wünschen vorfertigen.

Wir helfen Ihnen gerne und beraten Sie in Ihrem ganz persönlichen Bauprojekt!

		KUMA	VIDA CLASSICO	VIDA NANO	VIDA PLATINO	VIDA STAR	KALLISTO	ELECTRA	MAIA	NAKAMA	MEROPE	NAOS	BELLATRIX
	Abdeckplatte, Mauerabdeckung Längskante gefast, inkl. Tropfkante	-	-	-	-	-	-	-	X	X	X	-	X
	Abdeckplatte, Mauerabdeckung beide Längskanten gefast, inkl. Tropfkante	-	-	-	-	-	-	-	X	X	X	-	X
	Kantenbearbeitung geschliffen (45°)	-	X	X	X	X	-	X	X	X	X	-	X
	Rundkante gefräst	-	-	-	-	-	-	-	X	X	X	-	X
	L-Stufe, Abdeckung inkl. Zuschnitt, 45° gefräst und verklebt, Vorderkante gefast	-	X	X	X	X	-	X	X	X	X	X	X
	U-Stufe, Abdeckung herstellen inkl. Zuschnitt, 45° gefräst und verklebt, Vorderkante gefast	-	X	-	-	-	-	X	X	X	X	X	X
	Stufe, geschlossener Kopf bis 35 cm	-	X	-	-	-	-	X	X	X	X	X	X

## STELZLAGER



18-31 mm höhenverstellbar



30-65 mm höhenverstellbar



60-140 mm höhenverstellbar



140-220 mm höhenverstellbar

## PLATTENLAGER



30-65 mm höhenverstellbar



60-140 mm höhenverstellbar



140-220 mm höhenverstellbar

# bau//ne

## SYSTEMAUFBAU FÜR DIE GEBUNDENE BAUWEISE

### 1K-FUGENMÖRTEL

Der **schlammfähige** Fugenmörtel für begangene Flächen. Fix und fertig angemischt. Nur Eimer öffnen, PE-Folie aufschneiden, in Teilmengen auf der Fläche verteilen, mit Wasser einschlämmen, abfegen, fertig! **Speziell für werkseitig imprägnierte bzw. versiegelte Oberflächen.** Auch in 15 kg Eimer sowie in den Farben Basalt, Natur, Steingrau und Silbergrau erhältlich.



für Fußgängerbelastung



FB  $\geq$  3 mm



lange Verarbeitbarkeit



besonders leichte Verarbeitung



wasserdurchlässig



saubere Oberfläche



speziell für beschichteten Betonstein



### 2K-FUGENMÖRTEL

Der **Top-Allrounder** unter den Pflasterfugenmörteln, der auch bei tiefen Temperaturen und Regen sowie mit Wassersprühstrahl verarbeitbar ist. Nahezu kein Bindemittelfilm. Hervorragend für befahrene Flächen geeignet.



für leichte bis mittlere Verkehrsbelastung



FB  $\geq$  5 mm



wasserdurchlässig



saubere Oberfläche



kein Abdecken



für besonders breite Fugen



Einsetzbar ab 3° C bis 25° C



Hochdruckreiner geeignet



Gern stehen Ihnen unsere Fachberater für eine individuelle Produktauswahl, abgestimmt auf Ihr Projekt, zur Verfügung.

## ZEMENTFUGENMÖRTEL

Ein zementärer, kunststoffvergüteter und schnellhärtender Fugenmörtel für Natur- und Betonsteinbeläge im Innen- und Außenbereich. Der Mörtel ist **hoch fließfähig, selbstverdichtend** und **umweltfreundlich**. Zudem überzeugt er durch seine **Wasserundurchlässigkeit, hohe Belastbarkeit** sowie einen hervorragenden **Frost- und Tausalz widerstand** – ideal für Terrassen, Einfahrten und Gartenwege.



kehrsaug-  
maschinenfest



früh begeh-  
und belastbar



wasser-  
durchlässig



Hochdruck-  
reiner  
geeignet



## BETTUNGS-COMPOUND

**Hochwertiger, kunststoffvergüteter** und trasshaltiger **Bettungscompound** zur einfachen Herstellung von drainfähigem Bettungsmörtel für die Pflaster- und Plattenverlegung.



für leichte  
bis mittlere  
Verkehrs-  
belastung



früh begeh-  
und belastbar



wasser-  
durchlässig



## UNIVERSAL-HAFTBRÜCKE

**Haftvermittler** zum Verlegen von Pflastersteinen und Platten. Hervorragende Standfestigkeit und sehr hoher Haftverbund mit dem Bettungsmörtel. Bestens geeignet zum Verkleben von Gartenmauersteinen.



für leichte  
bis schwere  
Verkehrs-  
belastung



gebrauchs-  
fertig



früh begeh-  
und belastbar



## GALA FUGENBAND

Fugenband mit **Butylkautschuk-Kleber** zur Abdichtung und Reparatur. Selbstverschweißend, wasser- und witterungsbeständig, haftstark auf vielen Untergründen. Masse: 100mm breit x 10m, alu-blank.



besonders  
leichte  
Verarbeitung



# STYL

◆ TERRASSEN- UND GARTENGESTALTUNG ◆

◆ ZUBEHÖR ◆

Stand 01/26

[baulinstyl.de](http://baulinstyl.de)